

Kedves Diplomázó Hallgatók!

Az alábbiakban szeretnénk összefoglalni a védés folyamatát és a tudnivalókat:

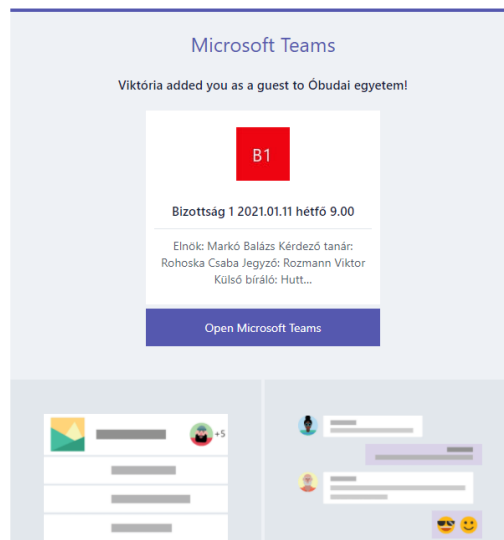
A diplomavédés január 11-14. (hétfő-csütörtök) között fog zajlani, online formában, Microsoft Teams rendszeren keresztül.

Tennivalók a védés napja ELŐTT:

- A diplomavédés **időbeosztását** legkésőbb január 6-án fogják megkapni, mely a kari honlapon is megtalálható lesz. Az időbeosztásban megtalálják az önök bíráló bizottságának számát, tagjait, a védés napját és kezdetét, mely egységesen 9.00 minden bizottságban.
- Január 6-án legkésőbb megkapják a Microsoft Teams meghívójukat az államvizsga bizottság jegyzőjétől.

Az alábbi videóban láthatják, hogy hogyan kerülnek hozzárendelésre a Teams csoporthoz és milyen e-mailre kell számítani, illetve mit látnak, ha bejelentkeznek:

<https://www.youtube.com/watch?v=EFWxGptoRqM>

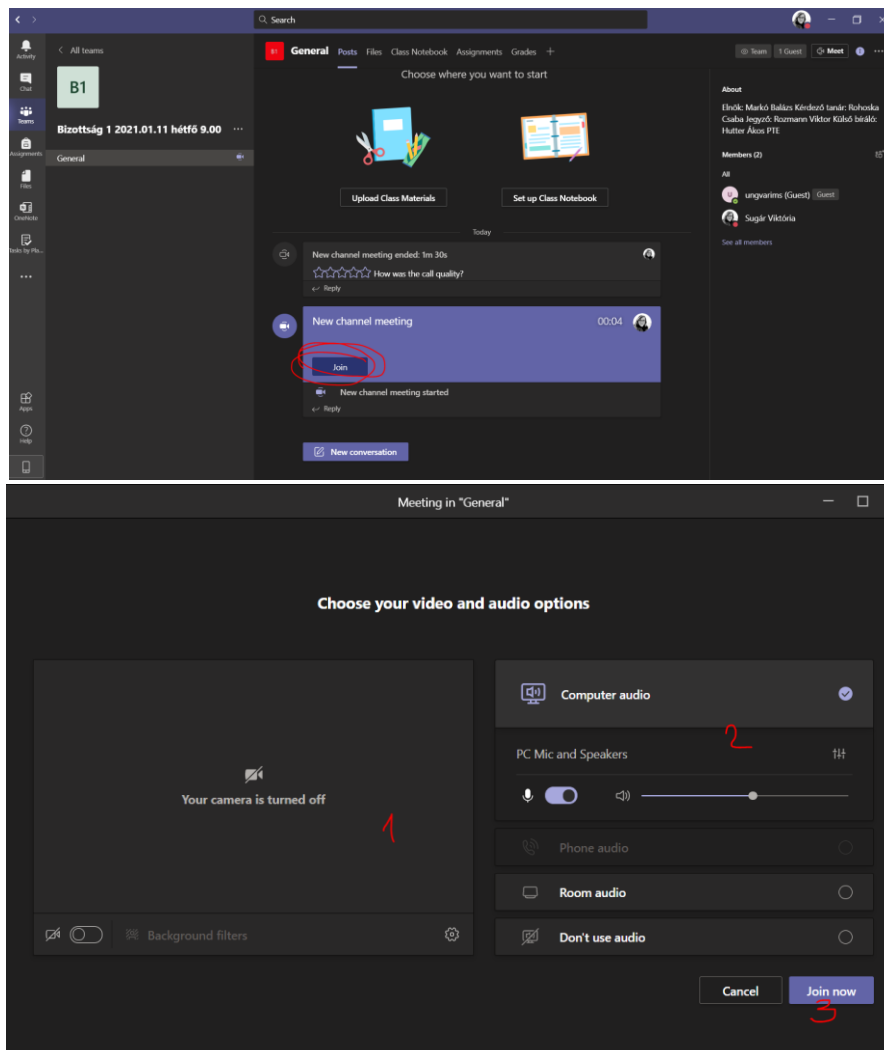


- Kérjük, hogy **akinek nincs még Microsoft Accountja, az készítsen magának**, ahogy a fenti videóban is látszik, szükség lesz rá. Kérünk mindenkit, hogy töltsse le a Teams alkalmazást, és ne a böngészőből akarjon becsatlakozni a védésre majd, hanem az asztali alkalmazásból. Egy ilyen levélre kell számítani, ami bekerülhet a spam vagy a frissítések mappába, erre figyeljenek:
- A védésre előkészületként kérjük, biztosítsák a zavartalan környezetet a védés napjára. Legyenek egyedül a helyiségben, ezt a bizottság ellenőrizni fogja. Zárják ki az egyéb zavaró tényezőket - benyitó emberek, kisállatok stb.
- Kérjük, készítsenek elő érvényes fényképes igazolványt, melyet be kell mutatni a védés elején.
- Bizonyosodjanak meg róla, hogy a védéshez használt számítógép/laptop rendelkezik működő webkamerával és mikrofonnal, illetve lehetőség szerinti stabil internetkapcsolattal (kábeles kapcsolat ajánlott). A webkamera és mikrofon működése elengedhetetlen a védéshez. Hiányában nem kezdhetnek bele a védésbe.

A védés napján:

- A Teams csoportokat 8:45-kor a jegyző megnyitja, kérjük mindenki jelentkezzen be a Teams asztali alkalmazásba és csatlakozzon a meetinghez ekkor. 9 óráig kötelező

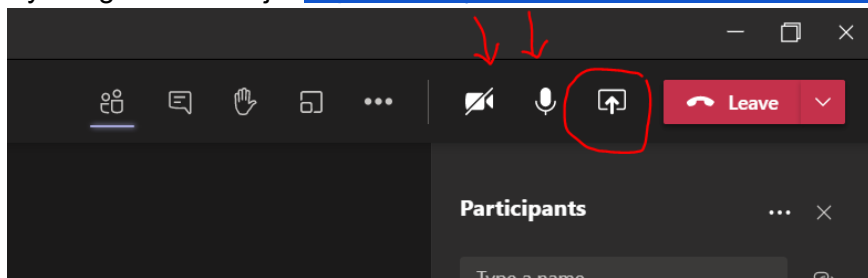
minden aznap védő hallgatónak bejelentkeznie, mert a védés csak akkor kezdődhet meg, ha mindenki jelen van



- A hivatalos védés 9:00-kor kezdődik. A jegyző bemutatja a vizsgabizottság tagjait és felolvassa a hallgatók névsorát, ellenőrzi a jelenlétet. A jelenlét ellenőrzés és a bizottság bemutatása után elindul a védés folyamata. Minden hallgatóra 30 perc jut, ezen belül:
- A bizottság megkéri a hallgatót hogy mutassa meg a szobát, ahol véd, megbizonyosodva arról, hogy egyedül van. A hallgató megmutatja a fényképes igazolványát.
- Kérjük, 5 percen belül mutassa be a diplomatervének legfontosabb aspektusait, Beszéljen a telepítés, a funkció, a térelrendezés, a szerkezetekről pár mondatban. Ehhez a saját számítógépéről kell megosztania a bemutatandó tablókat. Készítse elő a számítógépén elérhető helyen a megosztandó fájlokat. Érdemes optimalizálni a fájl méretet, hogy a betöltési idő csökkenjen. Próbálják ki még a vizsganap előtt.
- A jelölt ismertetése után közvetlenül a jegyző felolvassa az opponenciát, amennyiben van benne kérdés, arra reagál a jelölt, majd a bizottság kérdez a tervvel kapcsolatban, arra is reagál a hallgató, majd értékeli a bizottság az elhangzottakat.
- A bizottság felteszi az államvizsga kérdés(ek)e)t. A hallgató rövid gondolkodási idő után válaszol (nincs felkészülési idő külön). (Új BSc képzés esetén a Bizottság tesz fel

kérdést. A régi Bsc képzés esetén a hallgató egy számot mond, ami alapján a jegyző az összekevert kérdések közül felolvassa a megfelelő darabot).

- A bizottság véleményezi a válaszokat és a védést, majd visszavonul a tagok számára fenntartott privát csoportba.
- A zárt csoportban a bizottság kialakítja a hallgató érdemjegyét, majd visszalép a védés közös csoportjába és elmondja a hallgató jegyét.
- A védés ezzel lezárul, a következő hallgató kezdi a folyamatot.
- Kérjük, aki végzett a védéssel, az is maradjon online a csoport hívásban. Csak a bizottságnak és a védő személynek kell bekapcsolt kamerával és mikrofonnal jelen lennie, a végzett és várakozó hallgatókat kérjük, hogy némítsák le a mikrofont és kapcsolják ki a kamerát.
- Technikai probléma esetén a megadott telefonszámukon fogjuk Önöket keresni, illetve a vizsga napján hívhatják a 06 1 8837873 intézeti számot.
- Képernyőmegosztás módja: <https://www.youtube.com/watch?v=V-A3NeoCtdg>



(Látható a videó és a kamera ki-bekapcsolásának ikonja is.)

Jó felkészülést!

A védéshez sok sikert kívánunk!

Üdvözlettel

Építészmérnöki Intézet