

Kedves Diplomázó Hallgatók!

Az alábbiakban szeretnénk összefoglalni a védés folyamatát és a tudnivalókat:

A diplomavédés június 21-24. (hétfő-csütörtök) között fog zajlani, **online formában, Microsoft Teams rendszeren keresztül.**

A záróvizsgára történő beosztását a Kar honlapján találja meg. Mivel a záróvizsga lemondási határidőig a hallgatóknak lehetőségük van a záróvizsgáról kilépni, a beosztás változhat, ezt kérem a záróvizsga előtti napokban ellenőrizték a honlapon!

A záróvizsgán a képzés "Tanulmányi tájékoztató" füzetében leírtak alapján kell vizsgázni, és a szintén itt található számítási rendszer szerint alakulnak az oklevél jegyek is.

(<https://ybl.hu/index.php/hu/kepzesek/71-tanulmanyi-tajekoztatok>)

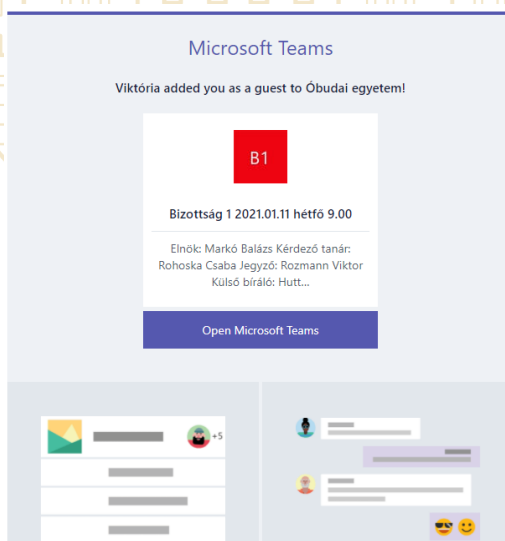
Tennivalók a védés napja ELŐTT:

- A diplomavédés **időbeosztásában** megtalálják az Önök bíráló bizottságának számát, tagjait, a védés napját és kezdetét, mely egységesen 9:00 minden bizottságban.
- A védés előtti héten megkapják a Microsoft Teams meghívójukat az államvizsga bizottság jegyzőjétől. **Az az email címet fogjuk használni, amit Ön a félév elején a diplomafélév felelősének megadott. Kérjük, hogy erre a címre hozzon létre teams regisztrációt. Amennyiben a két e-mail cím eltér egymástól (a félév elején megadott és a teamsben regisztrált), akkor jelezze minél hamarabb az évfolyamfelelősnek.**

Az alábbi videóban láthatják, hogy hogyan kerülnek hozzárendelésre a Teams csoporthoz és milyen e-mailre kell számítani, illetve mit látnak, ha bejelentkeznek:

<https://www.youtube.com/watch?v=EFWxGptoRqM>

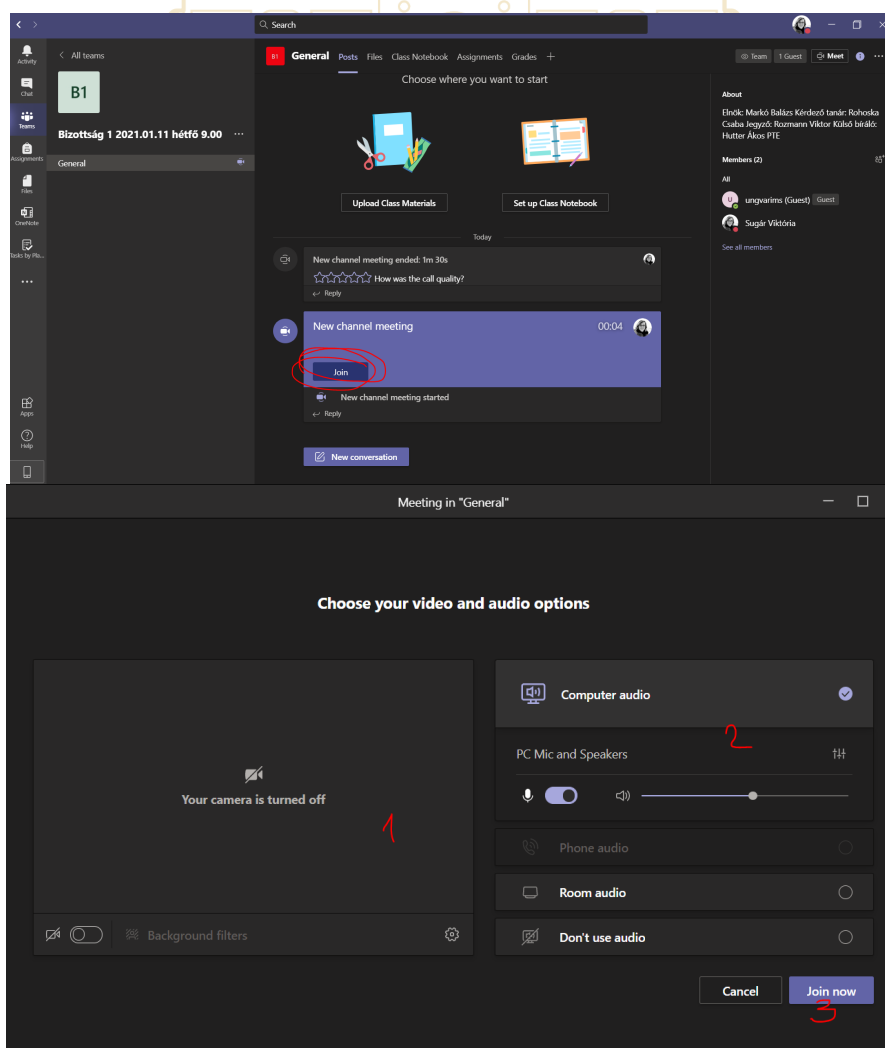
- Kérjük, hogy **akinek nincs még Microsoft Accountja, az készítsen magának**, ahogy a fenti videóban is látszik, szükség lesz rá. Kérünk mindenkit, hogy töltsse le a Teams alkalmazást, és ne a böngészőből akarjon becsatlakozni a védésre majd, hanem az asztali alkalmazásból. Egy ilyen levélre kell számítani, ami bekerülhet a spam vagy a frissítések mappába, erre figyeljenek:



- Kérjük, biztosítsák a zavartalan környezetet a védés napjára. Legyenek egyedül a helyiségben, ezt a bizottság ellenőrizheti. Zárják ki az egyéb zavaró tényezőket - benyitók emberek, kisállatok stb.
- Kérjük, készítsenek elő érvényes fényképes igazolványt, melynek bemutatását a bizottság kérheti a védés elején.
- Bizonyosodjanak meg róla, hogy a védéshez használt számítógép/laptop rendelkezik működő webkamerával és mikrofonnal, illetve lehetőség szerinti stabil internetkapcsolattal (kábeles kapcsolat ajánlott). A webkamera és mikrofon működése elengedhetetlen a védéshez. A fentiek hiányában nem kezdhetnek bele a védésbe.

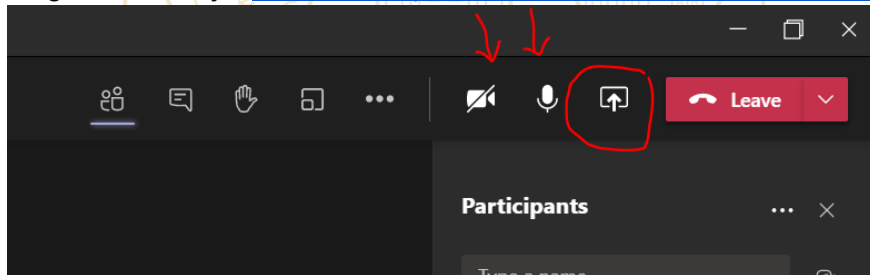
A védés napján:

- A Teams csoportokat 8:45-kor a jegyző megnyitja, ekkor kérjük mindenki jelentkezzen be a Teams asztali alkalmazásba és csatlakozzon a meetinghez. 8:45 óráig kötelező minden aznap védő hallgatónak bejelentkeznie, mert a védés csak akkor kezdődhet meg, ha mindenki jelen van.



- A hivatalos védés 9:00-kor kezdődik. A jegyző bemutatja a vizsgabizottság tagjait és felolvassa a hallgatók névsorát, ellenőrzi a jelenlétet. A jelenlét ellenőrzés és a bizottság bemutatása után elindul a védés folyamata. Minden hallgatóra 30 perc jut, ezen belül:

- A bizottság megkérheti a hallgatót hogy mutassa meg a szobát, ahol véd, megbizonyosodva arról, hogy egyedül van. Ekkor esedékes a fényképes igazolvány bemutatása is.
- Kérjük, 5-10 percben mutassa be a diplomatervének legfontosabb aspektusait, Beszéljen a telepítés, a funkció, a tételrendezés, a szerkezetekről pár mondatban. Ehhez a saját számítógépéről kell megosztania a bemutatandó tablókat. Készítse elő a számítógépén elérhető helyen a megosztandó fájlokat. Érdemes optimalizálni a fájlméretet, hogy a betöltési idő csökkenjen. Próbálják ki még a vizsganap előtt.
- A jelölt ismertetése után közvetlenül a jegyző felolvassa az opponenciát (nem minden évfolyamban van), amennyiben van benne kérdés, arra reagál a jelölt, majd a bizottság kérdez a tervvel kapcsolatban, arra is reagál a hallgató, majd értékeli a bizottság az elhangzottakat.
- A bizottság felteszi az államvizsga kérdés(eke)t. A hallgató rövid gondolkodási idő után válaszol (nincs felkészülési idő külön). (MSc képzés esetén a Bizottság tesz fel kérdést. A Bsc képzés esetén a hallgató egy számot mond, ami alapján a jegyző az összekevert kérdések közül felolvassa a megfelelő darabot).
- A bizottság véleményezi a válaszokat és a védést, majd visszavonul a tagok számára fenntartott privát csoportba.
- A zárt csoportban a bizottság kialakítja a hallgató érdemjegyét, majd visszalép a védés közös csoportjába és elmondja a hallgató jegyét.
- A védés ezzel lezárul, a következő hallgató kezdi a folyamatot.
- Kérjük, aki végzett a védéssel, az is maradjon online a csoporthívásban. Csak a bizottságnak és a védő személynek kell bekapcsolt kamerával és mikrofonnal jelen lennie, a végzett és várakozó hallgatókat kérjük, hogy némítsák le a mikrofont és kapcsolják ki a kamerát.
- Képernyőmegosztás módja: <https://www.youtube.com/watch?v=V-A3NeoCtdg>



(Látható a kamera és a mikrofon ki-bekapcsolásának ikonja is.)

- Technikai probléma esetén **az évfolyamfelelősnek megadott telefonszámukon** fogjuk Önöket keresni.
- Probléma vagy kérdés esetén írjanak az alábbi e-mail címre:
ybl.epiteszmernoki.intezet@uni-obuda.hu

Jó felkészülést!
A védéshez sok sikert kívánunk!

Üdvözlettel
Építészmérnöki Intézet